

İNTERNET BANKACILIĞI VEYA MÜŞTERİ İLETİŞİM MERKEZİ KANALLARI İLE NASIL PEŞİN OKUL ÖDEMESİ YAPILIR?

FİBABANKA İNTERNET BANKACILIĞI İŞLEMLERİ

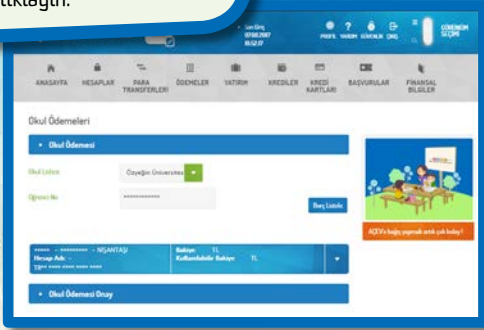
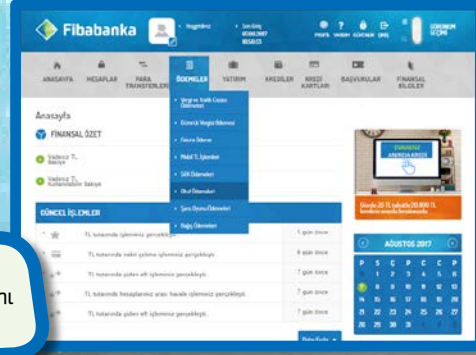
1. Fibabanka İnternet Bankacılığı'na giriş yapın.

2. Ödemeler menüsünde Okul Ödemeleri başlığını seçin.

3. Öğrenci numarasını girin ve Borç Listele butonuna tıklayın.

4. Ödemek istediğiniz borç ve ödemenin yapılacağı hesabınızı seçin.

5. İşleminizi onaylayın ve peşin okul ödemenizi gerçekleştirin.



MÜŞTERİ İLETİŞİM MERKEZİ İŞLEMLERİ

1. 444 88 88 Müşteri İletişim Merkezi'ni arayın.

2. Öğrencinin okul öğrenci numarasını Müşteri Temsilcisine iletin.

3. Ödeme yapılacak hesabınızı iletin.

4. Okul ödemesini telefonda onayladıktan sonra peşin ödemeniz gerçekleştirilir.

 **Fibabanka**

fibabanka.com.tr - 444 88 88

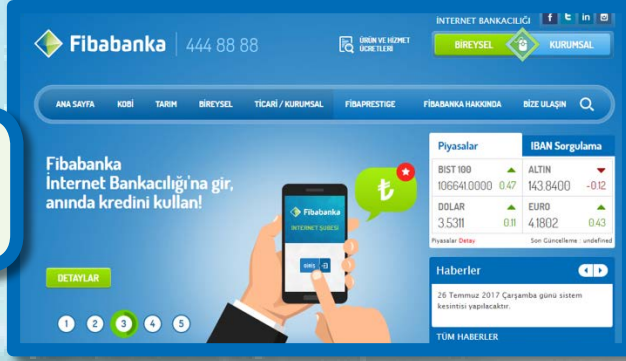
PEŞİN OKUL ÖDEMENİZİ KOLAYLAŞTIRICI ADIMLAR

 **Fibabanka**

İNTERNET BANKACILIĞI'NA NASIL GİRİŞ YAPILIR?

1.

Kayıt işlemlerinizi gerçekleştirmek için www.fibabanka.com.tr adresinden Fibabanka İnternet Bankacılığını tıklayın.




3.

İlgili alanları* eksiksiz doldurun.
*Fibabanka müşteri numarası Fibabanka Şubeleri veya 444 88 88 Müşteri İletişim Merkezi'ni arayarak öğrenebilirsiniz.

2.

Açılan sayfada Yeni Bireysel Kullanıcı Talebi'ni seçin.

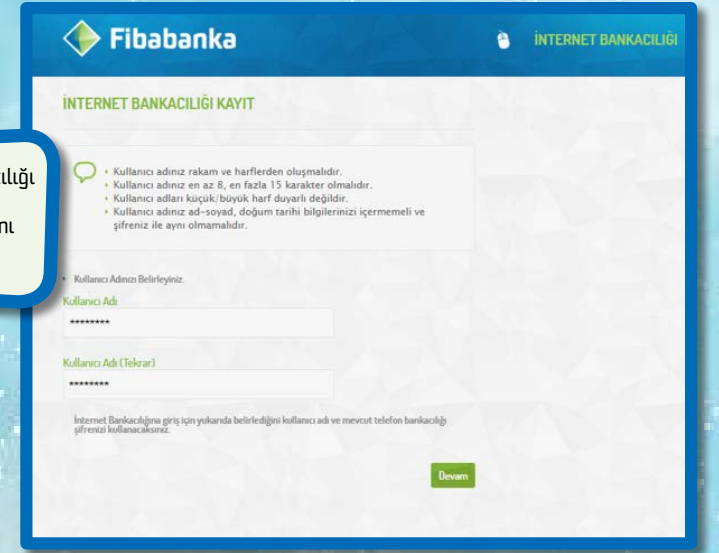


4.

Cep telefonunuza gönderilen tek kullanımlık şifrenizi girin.

5.

Fibabanka İnternet Bankacılığı girişinde kullanacağınız **Kullanıcı Adı** tanımlamasını yapın.



6.

Bu bilgileri kullanarak, Fibabanka İnternet Bankacılığına giriş yapın.

7.

Güvenlik resmi ve şifre tanımlamalarınızı yapın.

8.

Belirlediğiniz kullanıcı adı ve şifrenizi ile diletiğiniz zaman Fibabanka İnternet Bankacılığı'nı kullanabilirsiniz.

